

## 夏のボーナス、約7割が「支給される予定」 40代から60代「自由に使えるお金はない」が多数

### － 夏のボーナスに関する調査 －

URL: <http://research.rakuten.co.jp/report/20120521/>

楽天リサーチ株式会社（本社：東京都品川区、代表取締役社長：森 学、以下「楽天リサーチ」）は、夏のボーナスに関するインターネット調査を実施しました。今回の調査は、4月18日から19日の2日間、楽天リサーチ登録モニター（約220万人）の中から、全国の20歳から69歳の会社員・公務員の男女計1,000人を対象に行いました。

#### ■□ 調査結果概要 □■

##### 【総括】

夏のボーナスの時期がやってきた。今夏のボーナスは支給されるかをたずねたところ、約7割が「支給される予定」と回答した。そのうち、支給される時期は、約6割の人が6月中だった。

自由に使えるボーナスの金額については、年代によって大きな開きがあるようだ。単身者が多く、ボーナスを自由に使える20代、家庭を持つ人が増え、自由に使えるお金が少なくなる30代、将来の不安による貯蓄、ローンや借金、生命保険など各家庭の事情によってボーナスの自由度が大きく異なる40代、50代、60代といった構図が浮き彫りになった。

##### ■ 今夏のボーナス、約7割が「支給される予定」。支給額は「昨年と変わらない」が最多

今夏のボーナスは支給されるかをたずねたところ、「支給される予定」と回答した人は67.8%だった。「支給される予定はない」は20.1%、「支給されるかどうかわからない」は12.1%という結果となった。一方、昨夏のボーナスが支給された人は75.4%だった。

今夏にボーナスが支給される予定がある人に、昨年と比べた支給見込み額について聞いたところ、「昨年と変わらない」が35.1%となった。「減りそう」という回答の合計は28.1%、「増えそう」という回答の合計は15.2%で、「減りそう」が10ポイント以上も上回った結果となった。

##### ■ 支給見込み額のトップは「30万円以上から40万円未満」。6割以上が支給見込み金額に「不満」

ボーナスが支給される予定がある人に、具体的な支給見込み額をたずねたところ、トップは「30万円以上から40万円未満」（11.2%）で、以下、「40万円以上から50万円未満」（10.8%）、「50万円以上から60万円未満」（10.3%）、「20万円以上から30万円未満」（9.7%）などとなった。

支給見込み額に対する満足度については、「不満」（24.0%）と「どちらかといえば不満」（38.3%）を合計

すると、6割以上（62.3%）の人が支給見込み額に不満と回答している。「とても満足」（4.0%）と「どちらかといえば満足」（33.6%）を合計した37.6%を大きく上回った。

## ■ 20代、30代は「ボーナスの全額を使える」がトップ！自由に使える金額は年代によって大きな開き

自分で自由に使える金額についてたずねたところ、年代によって大きな開きがあった。20代と30代では「全額」という回答がトップ（それぞれ50.0%、34.3%）となったのに対し、40代と60代のトップは「自由に使えるお金はない」（それぞれ23.2%、24.0%）、50代のトップは自由に使えるお金は「1割未満」（29.4%）だった。

単身者が多く、ボーナスを自由に使える20代、家庭を持つ人が増え、自由に使えるお金が少なくなる30代、将来の不安による貯蓄、ローンや借金、生命保険など各家庭の事情によってボーナスの自由度が大きく異なる40代、50代、60代といった構図が見える。

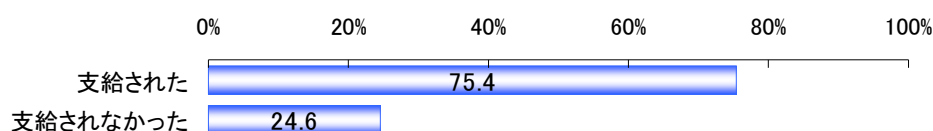
## ■□ 調査結果 □■

### ■ 今夏のボーナス、約7割が「支給される予定」。支給額は「昨年と変わらない」が最多

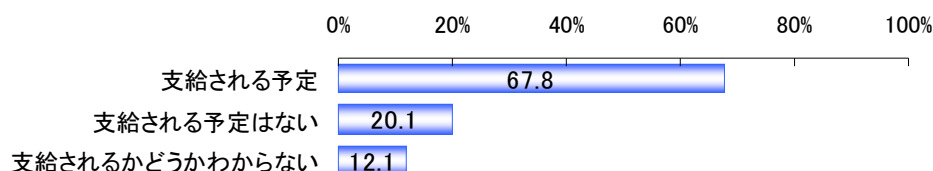
今夏のボーナスは支給されるかをたずねたところ、「支給される予定」と回答した人は67.8%だった。「支給される予定はない」は20.1%、「支給されるかどうかわからない」は12.1%という結果となった。一方、昨夏のボーナスが支給された人は75.4%だった。

今夏にボーナスが支給される予定がある人に、昨年と比べた支給見込み額について聞いたところ、「昨年と変わらない」が35.1%となった。「減りそう」という回答の合計は28.1%、「増えそう」という回答の合計は15.2%で、「減りそう」が10ポイント以上も上回った結果となった。

#### ◇昨夏のボーナスの支給（n=1,000） 単位：%



#### ◇今夏のボーナスの支給予定（n=1,000） 単位：%



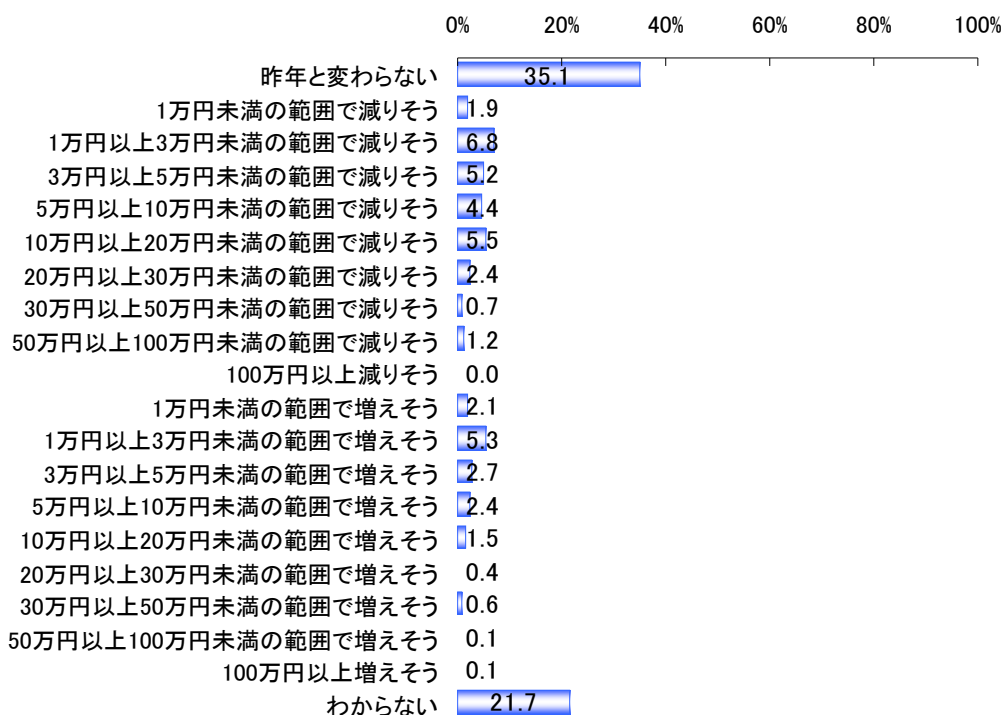
### ■ 支給見込み額のトップは「30万円以上から40万円未満」。6割以上が金額に「不満」

ボーナスが支給される予定がある人に、具体的な支給見込み額をたずねたところ、トップは「30万円以上

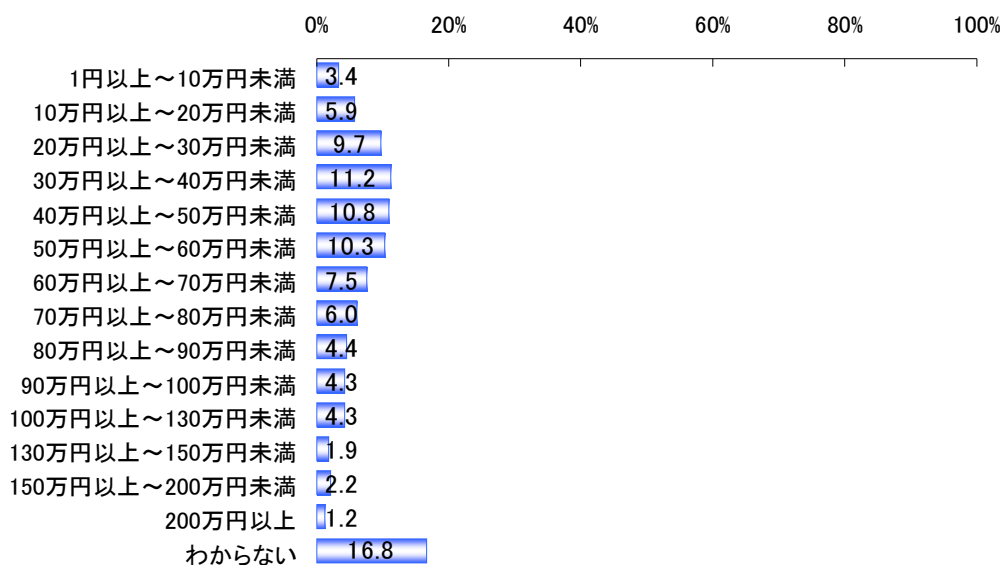
から40万円未満」(11.2%)で、以下、「40万円以上から50万円未満」(10.8%)、「50万円以上から60万円未満」(10.3%)、「20万円以上から30万円未満」(9.7%)などとなった。

支給見込み額に対する満足度については、「不満」(24.0%)と「どちらかといえば不満」(38.3%)を合計すると、6割以上(62.3%)の人が支給見込み額に不満と回答している。「とても満足」(4.0%)と「どちらかといえば満足」(33.6%)を合計した37.6%を大きく上回る結果となった。

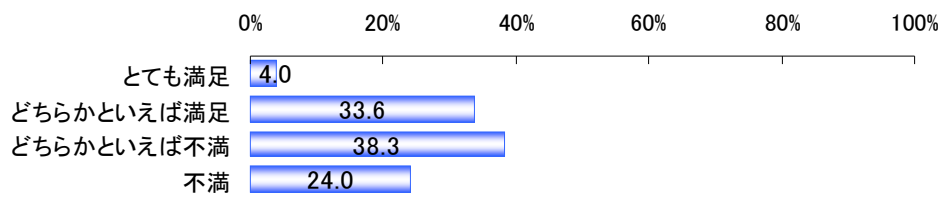
◇昨夏と比べた今夏のボーナス支給見込額 (n=678) 単位：%



◇今夏のボーナス支給見込額 (n=678) 単位：%



◇支給見込額の満足度 (n=678) 単位：%



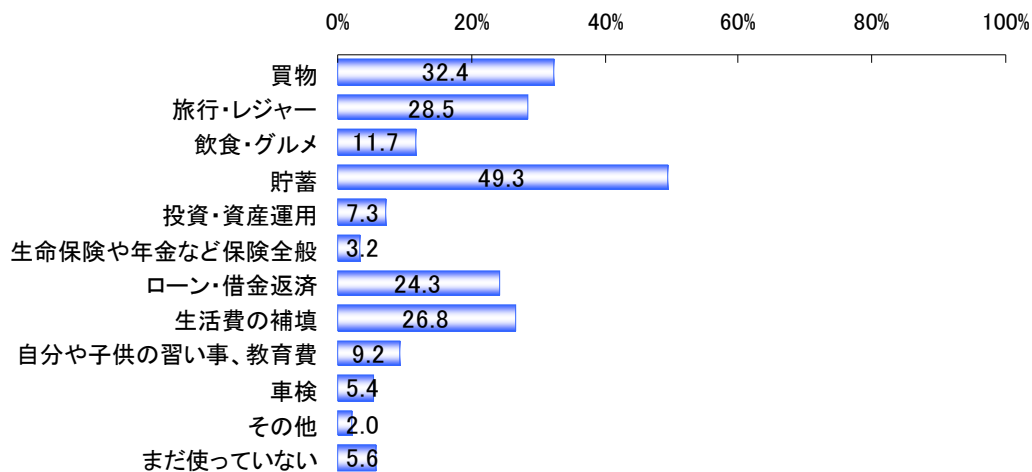
■ ボーナスの用途、トップは今年も「貯蓄」

昨夏にボーナスを支給された人に、ボーナスを何に使ったかを聞いた（複数選択）。1位は「貯蓄」で49.3%となり、以下、「買物」（32.4%）、「旅行・レジャー」（28.5%）、「生活費の補填」（26.8%）、「ローン・借金返済」（24.3%）となった。

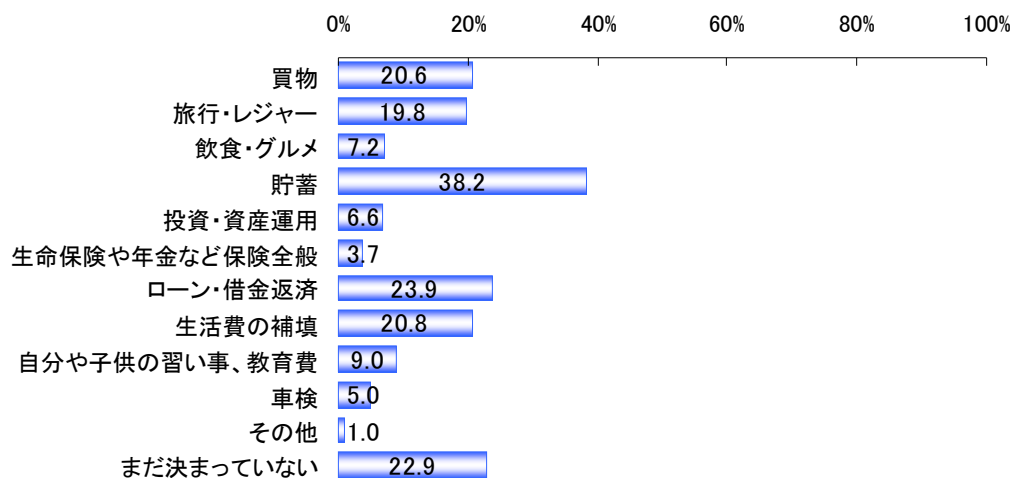
一方、今夏のボーナスの支給予定がある人に、ボーナスを何に使う予定かを聞いたところ、1位はやはり「貯蓄」だった（38.2%）。続いて、「ローン・借金返済」（23.9%）、「生活費の補填」（20.8%）、「買物」（20.6%）、「旅行・レジャー」（19.8%）などとなり、上位5項目は昨夏と今夏で共通しているが、「ローン・借金返済」「生活費の補填」の2項目が昨夏よりも今夏のほうが上回る結果となった。

さらに、ボーナスを「買物」に使うと答えた人に、何を購入するかを聞いた（複数選択）ところ、「洋服・ファッション関連」がほかの回答を大きく引き離してトップとなった（45.7%）。

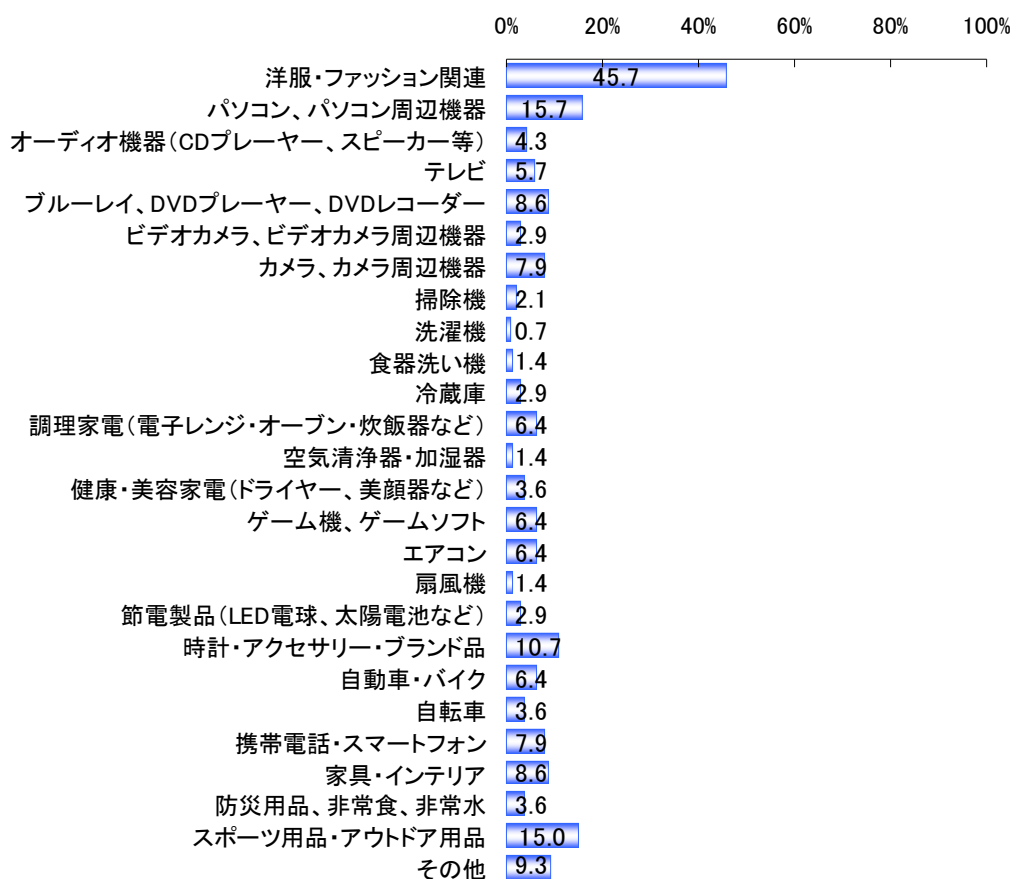
◇昨夏のボーナスの用途 (n=754) 複数選択 単位：%



◇今夏のボーナスの用途 (n=678) 複数選択 単位：%



◇今夏のボーナスで購入を予定しているもの (n=140) 複数選択 単位：%



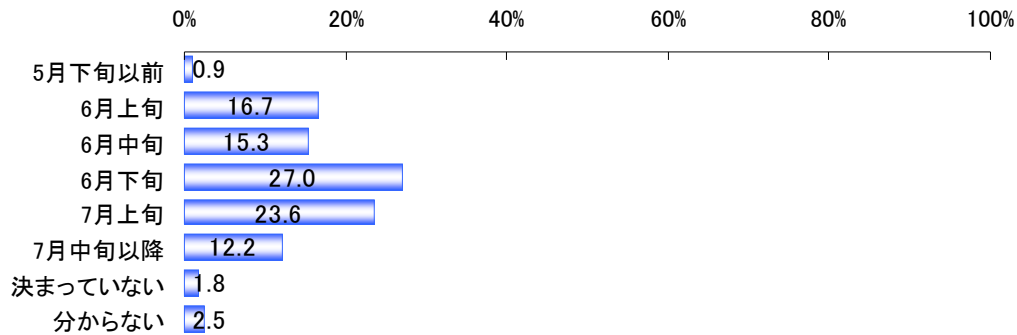
■ 支給時期は6月中が多数。自由に使える金額は、年代によって大きな開き

自分で自由に使える金額についてたずねたところ、年代によって大きな開きがあった。20代と30代では「全額」という回答がトップ (それぞれ50.0%、34.3%) となったのに対し、40代と60代のトップは「自由に使えるお金はない」 (それぞれ23.2%、24.0%)、50代のトップは自由に使えるお金は「1割未満」 (29.4%) だ

った。

単身者が多く、ボーナスを自由に使える20代、家庭を持つ人が増え、自由に使えるお金が少なくなる30代、将来の不安による貯蓄、ローンや借金、生命保険など各家庭の事情によってボーナスの自由度が大きく異なる40代、50代、60代といった構図が見える。

◇今夏のボーナスが支払われる時期 (n=678) 単位：%



◇今夏のボーナス中、自由に使えるのは? (n=678) 単位：%

		n	1割未満	1割	2割	3割	4割	5割	6割	7割	8割	9割	全額	自由に使えるお金は
全体		678 100.0	126 18.6	84 12.4	41 6.0	41 6.0	7 1.0	49 7.2	10 1.5	9 1.3	4 0.6	0 0.0	184 27.1	123 18.1
年代	20代	136 100.0	12 8.8	15 11.0	7 5.1	5 3.7	3 2.2	10 7.4	4 2.9	3 2.2	1 0.7	0 0.0	68 50.0	8 5.9
	30代	140 100.0	22 15.7	11 7.9	12 8.6	9 6.4	1 0.7	12 8.6	3 2.1	2 1.4	0 0.0	0 0.0	48 34.3	20 14.3
	40代	142 100.0	29 20.4	18 12.7	5 3.5	8 5.6	3 2.1	10 7.0	2 1.4	0 0.0	3 2.1	0 0.0	31 21.8	33 23.2
	50代	160 100.0	47 29.4	25 15.6	8 5.0	12 7.5	0 0.0	8 5.0	0 0.0	1 0.6	0 0.0	0 0.0	21 13.1	38 23.8
	60代	100 100.0	16 16.0	15 15.0	9 9.0	7 7.0	0 0.0	9 9.0	1 1.0	3 3.0	0 0.0	0 0.0	16 16.0	24 24.0

【調査概要】

調査エリア : 全国  
 調査対象者 : 20歳から69歳の会社員・公務員男女  
 回収サンプル数 : 1,000サンプル (年代均等割付 各セル200サンプル)  
 調査期間 : 2012年4月18日から19日  
 調査実施機関 : 楽天リサーチ株式会社

◆◆◆関連サイト◆◆◆

■楽天マネーサービス URL → <http://money.rakuten.co.jp/>

楽天が提供する金融サービスをワンストップでご紹介。また、楽天カード、楽天証券、楽天銀行ほか、多数の金融機関の口座情報が楽天会員IDとパスワードだけで一覧表示できる「口座管理サービス」も提供中。

以上

【お問い合わせ先】

楽天株式会社 広報部 (担当：高田)

TEL : 050-5817-1104 Email : pr@mail.rakuten.com